

Regiongemensam elevenkät 2021

**Skolrapport för:
Backatorpsskolan
Åk 5**

Innehållsförteckning



GÖTEBORGS
REGIONEN



Om undersökningen	3
Förklaring prioriteringsmatris	5
Bakgrundsfrågor	6
Frågeområden	7
Jämförelse frågeområden	8
Frågeområden per kön	9
Jämförelsevärde per frågeområde	10
Resultat per fråga och prioriteringsmatriser	12
Frågeområde per enhet	31
Frekvenstabeller	35

Om undersökningen



GÖTEBORGS
REGIONEN



Bakgrund

Göteborgsregionens medlemskommuner har sedan 2011 haft möjlighet att genomföra regiongemensamma elevenkäter. Den gemensamma undersökningen omfattar årligen medlemskommunernas grundskoleelever i årskurs 2. Från 2017 genomförs elevenkäten för grundskolans årskurs 5 och 9 (tidigare årskurs 8) samt gymnasieskolans år 2.

I Göteborgs kommun har undersökningen genomförts i åk 2, åk 5 och åk 9 i grund- och grundsärskola, i år 2 i gymnasiet och gymnasiesärskola samt i IM åk 1-3. I årets undersökning är det kommunerna Ale, Alingsås, Göteborg, Kungälv, Lerum och Partille som genomför undersökningen i årskurs 5.

Metod

Undersökningen genomfördes mellan 22 februari och 26 mars. Svartsinsamlingen har skett under lektionstid genom en webbenkät. Inloggningsuppgifter har skickats ut till skolorna och varje elev har fått en kod för genomförandet. Elever i årskurs 1-6 har fått en unik inloggningskod som delats ut på inloggningskort. Elever i årskurs 7-9 i grundskolan samt i gymnasiet har fått en klassspecifik kod som har distribuerats till skolorna via mejl. Denna metod valdes då distansundervisning förekom i högstadiet och gymnasiet på grund av spridningen av covid-19.

Redovisning och beräkningar

Frågornas svarsalternativ är Stämmer helt och hållet, Stämmer delvis, Stämmer ganska dåligt, Stämmer inte alls samt Vet ej. Då en del frågor ställts så att Stämmer helt och hållet är det minst positiva värdet, redovisas svarsalternativen i rapporten som Positiv - Negativ. För varje fråga redovisas svarsandelar och ett beräknat indexvärde där det bästa alternativet ges 100 poäng och det sämsta alternativet ges 0 poäng. Indexvärdet kan alltså anta värdet 0-100. I de fall det går redovisas även indexvärde bakåt i tiden. Maskinella avrundningar förekommer i rapporten.

För att säkra respondenternas anonymitet redovisas inga frågor där antalet svarande är färre än sju.

Om undersökningen



GÖTEBORGS
REGIONEN



ENKÄTFABRIKEN

Svarsfrekvens

Rapporten gäller **Backatorpsskolan** och bygger på svar från **31** elever av **45** vilket ger en svarsfrekvens om **69%**.

Årets svarsfrekvens kan vara påverkad av lägre närvaro på skolorna i samband med covid-19.

Förklaring prioriteringsmatris



GÖTEBORGS
REGIONEN



ENKÄTFABRIKEN



Genom att mäta sambandet mellan olika frågor i undersökningen och den generella nöjdheten skapas en bild av vad som har störst effekt på elevernas generella uppfattning och nöjdheten med skolan och vad som därför är viktigast att prioritera i ett förändringsarbete.

Matrisen är indelad i fyra olika fält. I det blå fältet finns de frågor med hög nöjdhet men låg påverkan på den generella nöjdheten. Dessa bör man sträva efter att bevara på en god nivå men de är inte högst prioriterade. Det gula fältet inrymmer de frågor som har låg nöjdhet men liten påverkan på den generella nöjdheten. Dessa bör man sträva efter att förbättra men de är inte högst prioriterade.

Det gröna fältet är värden med hög nöjdhet och hög påverkan på den generella nöjdheten. Dessa värden bör man prioritera att bevara på en god nivå alternativt utveckla för att höja nöjdheten ytterligare. Det orangea fältet inrymmer frågor med låg nöjdhet och stor påverkan på den generella nöjdheten. Det är dessa som bör ges högst prioritet i kommande förändringsarbete.

Prioriteringsmatriser visas enbart för de rapporter där antal svarande är 30 elever eller fler.

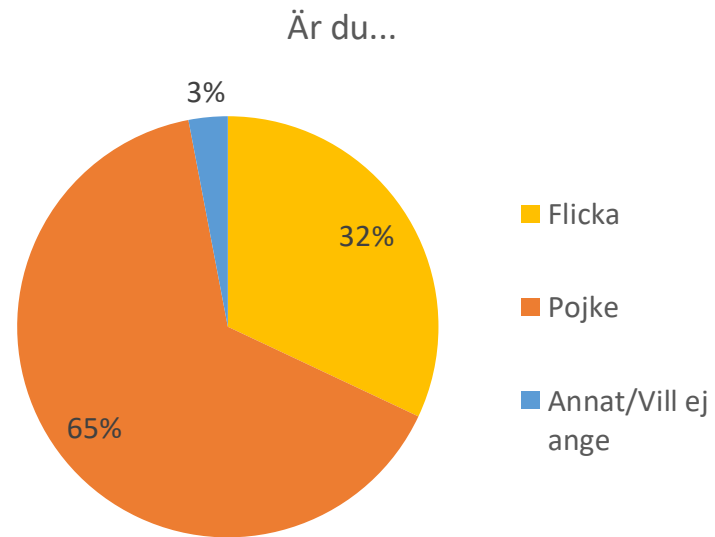
Bakgrundsfrågor



GÖTEBORGS
REGIONEN



ENKÄTFABRIKEN



Frågeområden



GÖTEBORGS
REGIONEN



ENKÄTFABRIKEN

Nedan visas vilka frågor som ingår i respektive frågeområde.

Veta vad som krävs

Mina lärare förklarar vad vi ska göra i skolarbetet så att jag förstår

Stimulans

Skolarbetet är intressant

Skolarbetet är roligt

Skolarbetet gör mig så nyfiken att jag får lust att lära mig mer

Tillit till elevens förmåga

Jag kan nå kunskapskraven i skolan om jag försöker

Anpassning efter elevens behov

Skolarbetet är för svårt för mig

Mina lärare hjälper mig i skolarbetet när jag behöver det

Utmaningar

Jag kan få svårare uppgifter om jag vill

I min skola finns det extrauppgifter när man är klar

Grundläggande värden i skolan

Mina lärare är rättvisa mot oss elever

I min skola respekterar vi varandra

Delaktighet och inflytande

På lektionerna är vi elever med och påverkar på vilket sätt vi ska arbeta med olika skoluppgifter

Ordningsregler

Mina lärare ser till att ordningsreglerna på skolan följs

I min skola följer vi de ordningsregler som finns

Studiero

Jag har studiero på lektionerna

På lektionerna stör andra elever ordningen i klassrummet

Trygghet

I min skola finns det elever som jag är rädd för

I min skola finns det vuxna som jag är rädd för

Jag känner mig trygg i skolan

Förhindra kränkingar

Jag vet vem på skolan jag kan prata med om någon har varit elak mot en elev

De vuxna på skolan reagerar om de får reda på att någon har varit elak mot en elev

Elevhälsa

Elevhälsogruppen i min skola frågar oss elever hur vi har det i skolan och hemma

Skola och framtid

I min skola pratar vi om olika yrken jag kan jobba med när jag blir vuxen

Nöjdhet

Jag är nöjd med min skola som helhet

Jämförelse frågeområden

Indexvärde för respektive frågeområde. Det lägsta möjliga värdet är 0 och det högsta möjliga värdet är 100. Vet ej har exkluderats ur indexvärdet. I de fall det går redovisas även indexvärde bakåt i tiden.

	2019	2020	2021	Göteborg	Göteborgsregionen
Veta vad som krävs			75	83	83
Stimulans			54	61	61
Tillit till elevens förmåga			85	87	87
Anpassning efter elevens behov			76	82	82
Utmaningar			81	77	79
Argumentation och kritiskt tänkande			69	74	75
Grundläggande värden i skolan			55	73	74
Delaktighet och inflytande			65	64	64
Ordningsregler			70	72	73
Studiero			41	50	51
Trygghet			83	82	83
Förhindra kränkingar			63	78	80
Elevhälsa			70	69	70
Skola och framtid			47	48	46
Nödighet			57	71	72

Frågeområden per kön



GÖTEBORGS
REGIONEN



Indexvärde för respektive frågeområde per kön.

	Total	Pojke	Flicka
Veta vad som krävs	75	72	80
Stimulans	54	60	39
Tillit till elevens förmåga	85	88	77
Anpassning efter elevens behov	76	74	79
Utmaningar	81	84	71
Argumentation och kritiskt tänkande	69	71	67
Grundläggande värden i skolan	55	58	57
Delaktighet och inflytande	65	67	57
Ordningsregler	70	70	72
Studiero	41	46	33
Trygghet	83	85	87
Förhindra kränkingar	63	61	65
Elevhälsa	70	74	61
Skola och framtid	47	53	29
Nödjhet	57	56	63

Jämförelsevärde per frågeområde

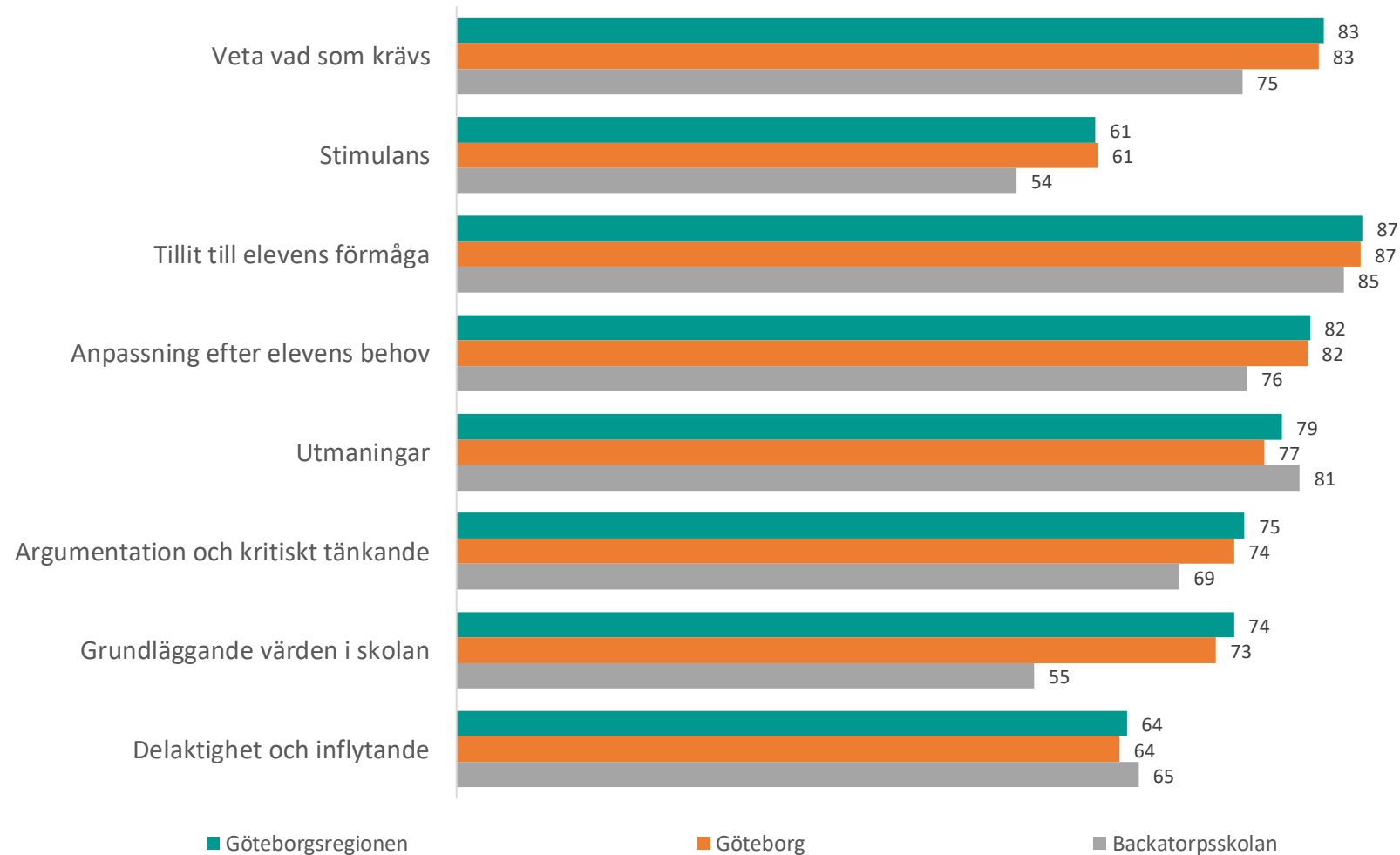


GÖTEBORGS
REGIONEN



ENKÄTFABRIKEN

Nedan visas indexvärdet för varje frågeområde 2021. Det lägsta möjliga värdet är 0 och det högsta möjliga värdet är 100. Vet ej har exkluderats ur indexvärdet. Jämförelse görs mellan det egna värdet och värden för överliggande nivåer.



Jämförelsevärde per frågeområde

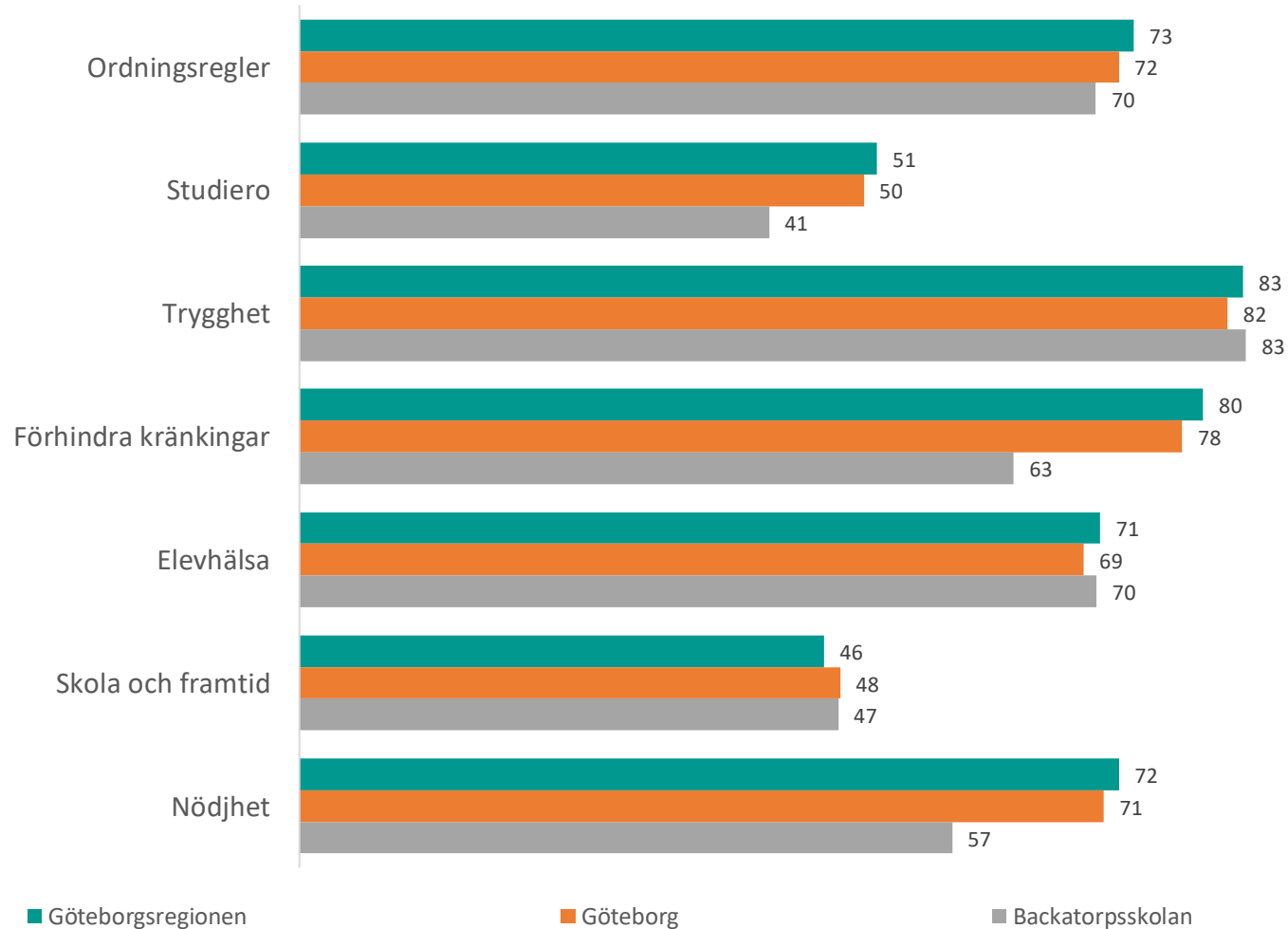


GÖTEBORGS
REGIONEN



ENKÄTFABRIKEN

Nedan visas indexvärdet för varje frågeområde 2021. Det lägsta möjliga värdet är 0 och det högsta möjliga värdet är 100. Vet ej har exkluderats ur indexvärdet. Jämförelse görs mellan det egna värdet och värden för överliggande nivåer.



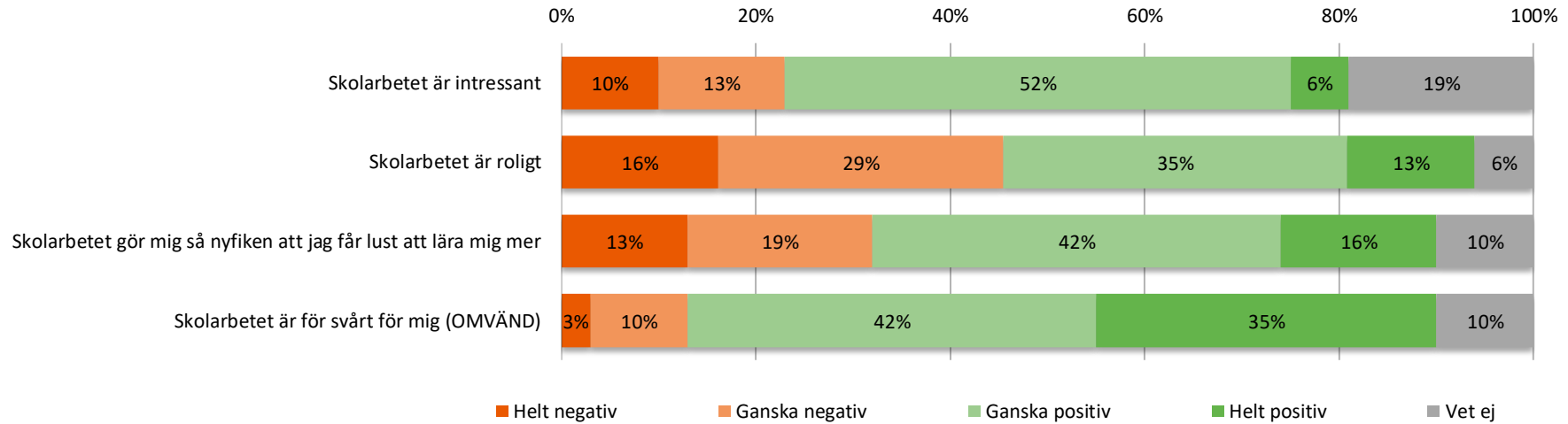
Resultat per fråga



GÖTEBORGS
REGIONEN



Om skolarbetet



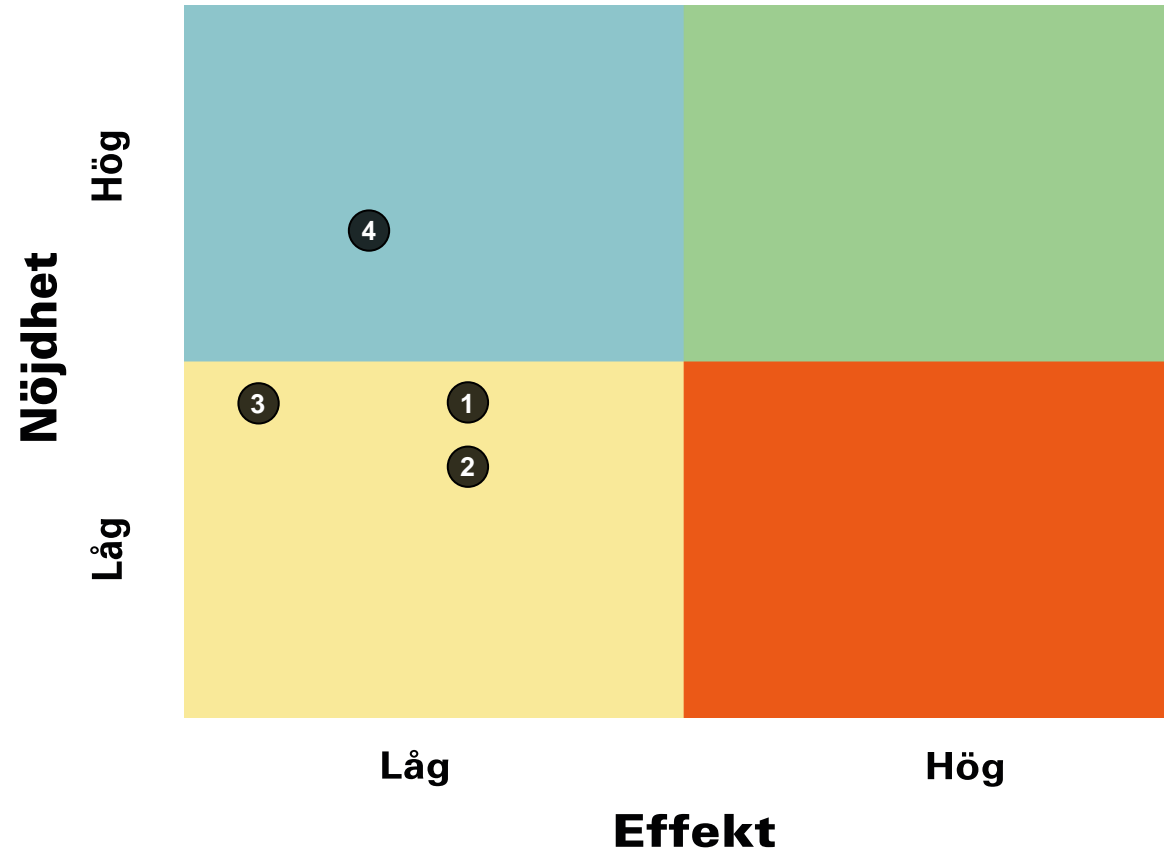
	2019	2020	2021	Göteborg	Göteborgsregionen
Skolarbetet är intressant			56	66	66
Skolarbetet är roligt			49	60	60
Skolarbetet gör mig så nyfiken att jag får lust att lära mig mer			56	58	58
Skolarbetet är för svårt för mig (OMVÄND)			74	77	77

Prioriteringsmatris

Om skolarbetet



GÖTEBORGS
REGIONEN



1. Skolarbetet är intressant
2. Skolarbetet är roligt
3. Skolarbetet gör mig så nyfiken att jag får lust att lära mig mer
4. Skolarbetet är för svårt för mig (OMVÄND)

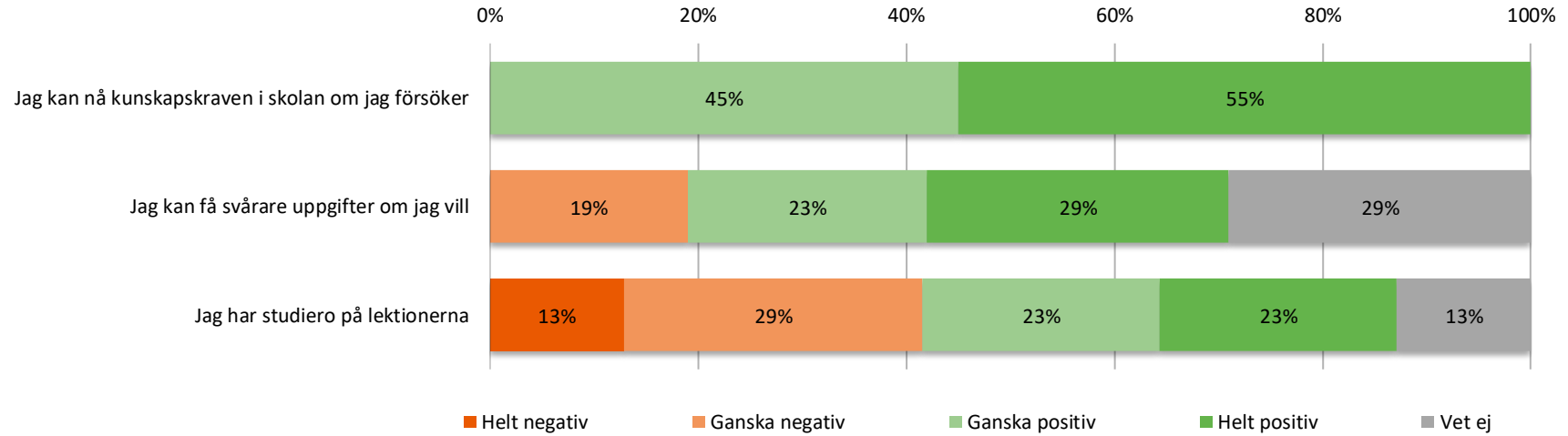
Resultat per fråga



GÖTEBORGS
REGIONEN



Om mig



	2019	2020	2021	Göteborg	Göteborgsregionen
Jag kan nå kunskapskraven i skolan om jag försöker			85	87	87
Jag kan få svårare uppgifter om jag vill			71	70	72
Jag har studiero på lektionerna			54	60	61

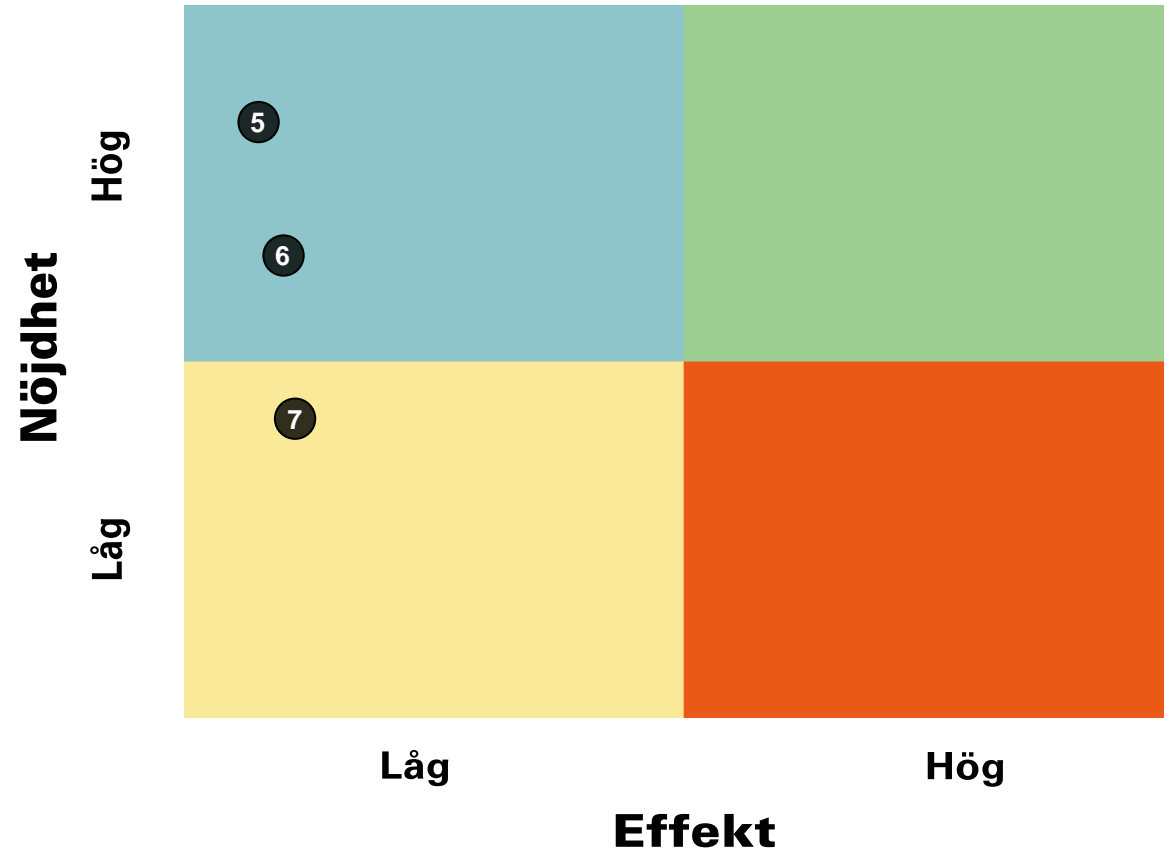
Prioriteringsmatris



GÖTEBORGS
REGIONEN



Om mig

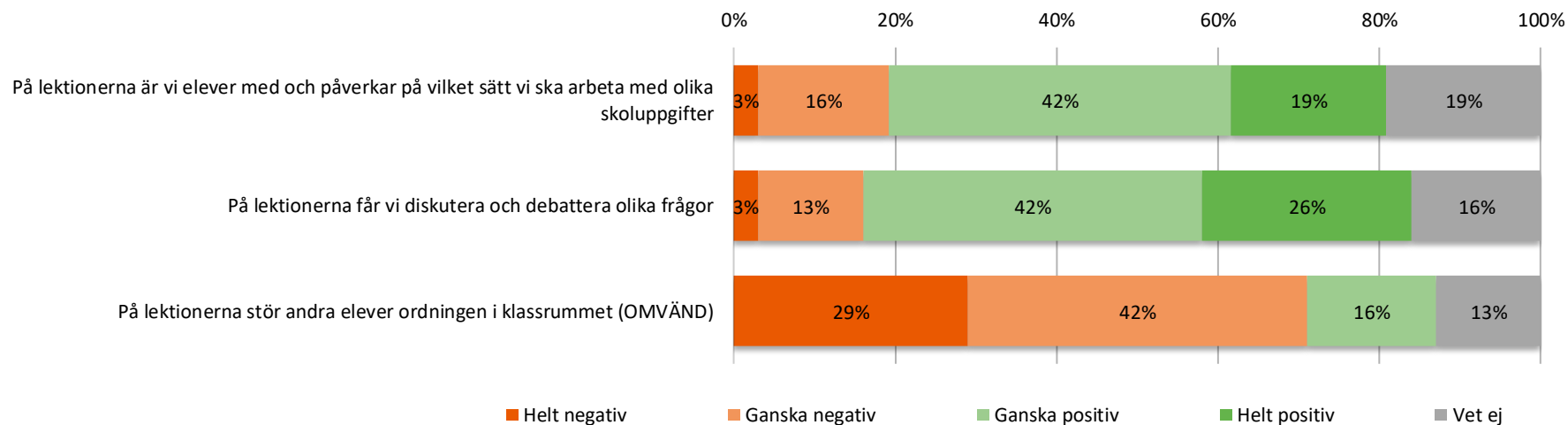


5. Jag kan nå kunskapskraven i skolan om jag försöker
6. Jag kan få svårare uppgifter om jag vill
7. Jag har studiero på lektionerna

Resultat per fråga



Om lektionerna



	2019	2020	2021	Göteborg	Göteborgsregionen
På lektionerna är vi elever med och påverkar på vilket sätt vi ska arbeta med olika skoluppgifter			65	64	64
På lektionerna får vi diskutera och debattera olika frågor			69	74	75
På lektionerna stör andra elever ordningen i klassrummet (OMVÄND)			28	40	41

Prioriteringsmatris

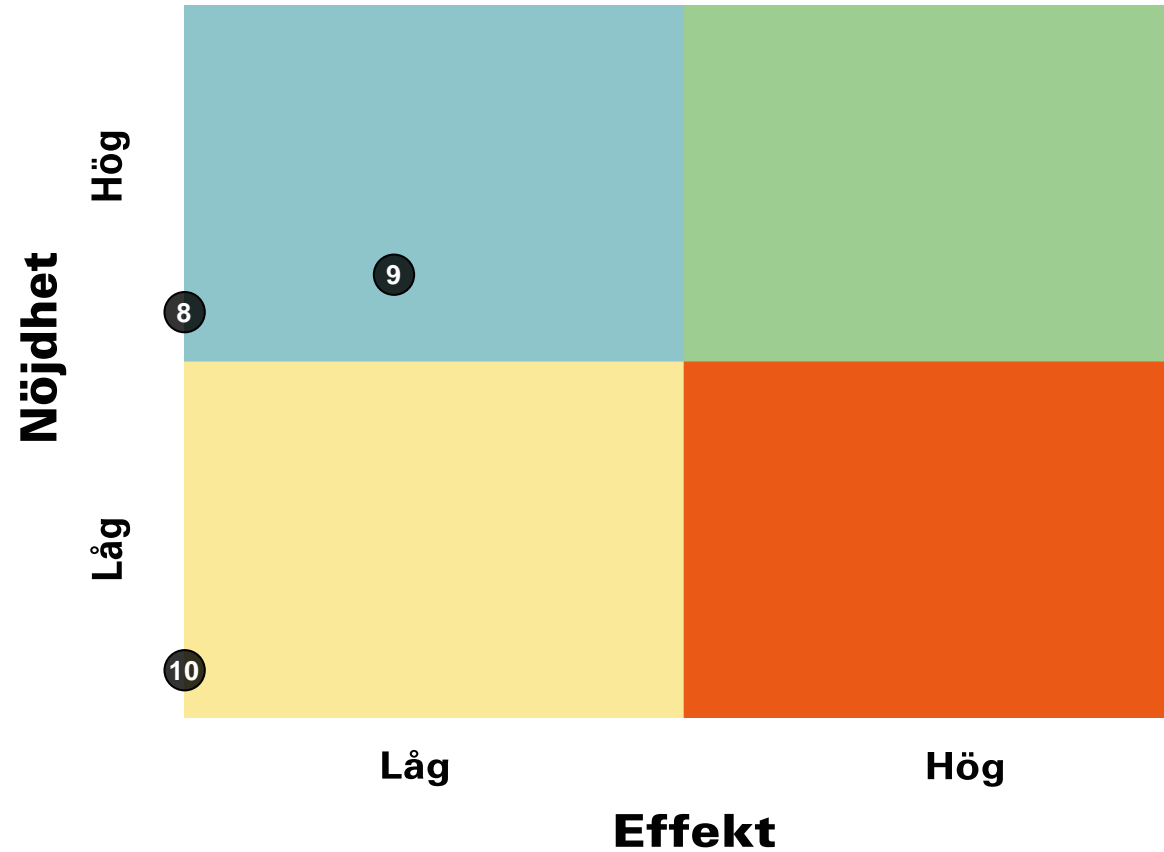
Om lektionerna



GÖTEBORGS
REGIONEN



ENKÄTFABRIKEN

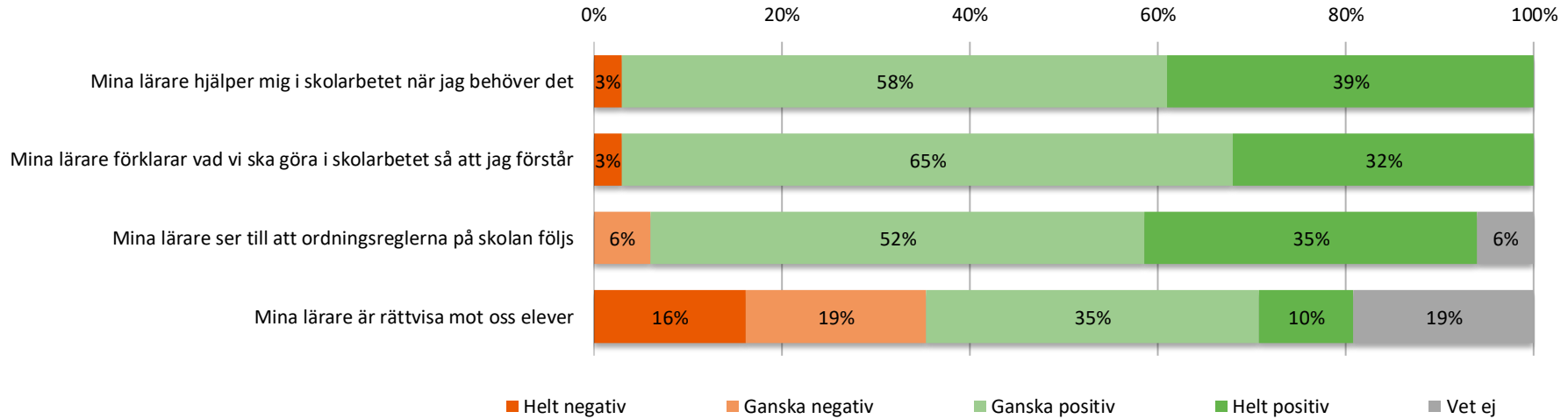


8. På lektionerna är vi elever med och påverkar på vilket sätt vi ska arbeta med olika skoluppgifter
9. På lektionerna får vi diskutera och debattera olika frågor
10. På lektionerna stör andra elever ordningen i klassrummet (OMVÄND)

Resultat per fråga



Om mina lärare



	2019	2020	2021	Göteborg	Göteborgsregionen
Mina lärare hjälper mig i skolarbetet när jag behöver det			77	86	86
Mina lärare förklarar vad vi ska göra i skolarbetet så att jag förstår			75	83	83
Mina lärare ser till att ordningsreglerna på skolan följs			77	80	81
Mina lärare är rättvisa mot oss elever			49	75	76

Prioriteringsmatris

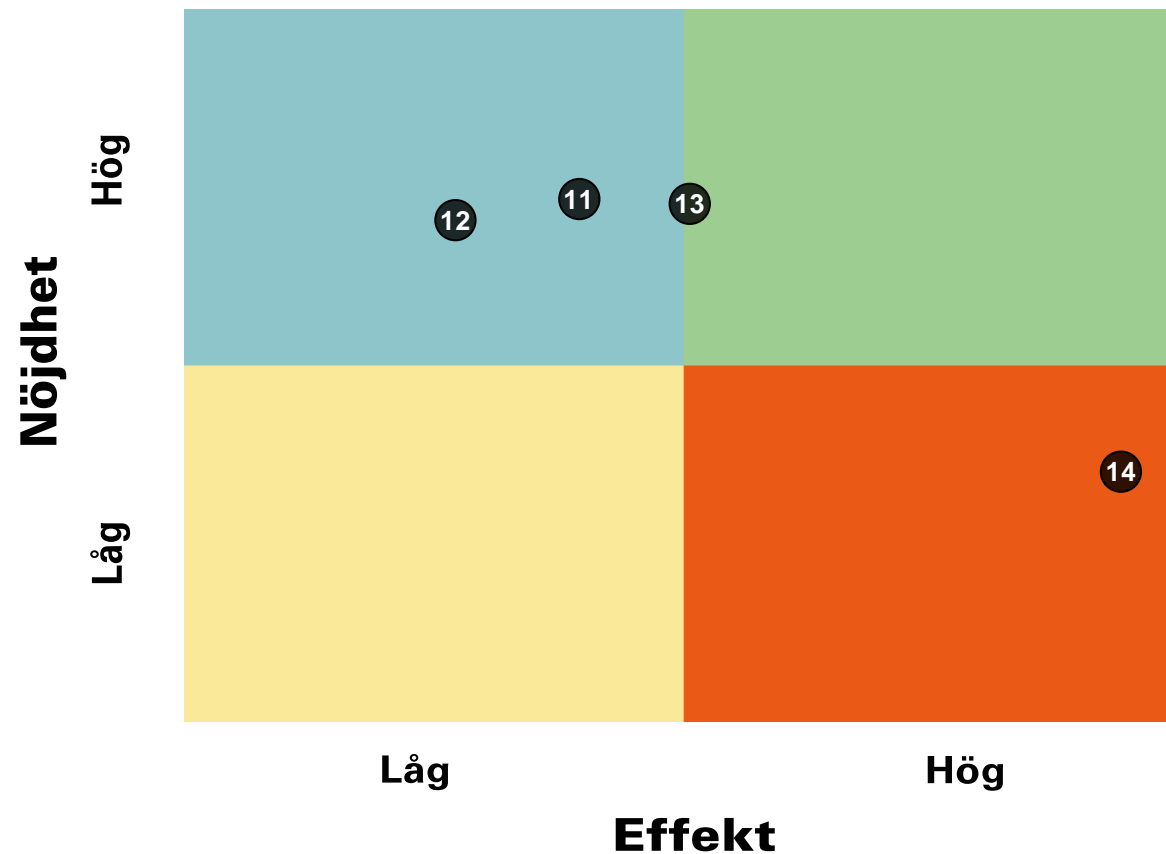
Om mina lärare



GÖTEBORGS
REGIONEN



ENKÄTFABRIKEN



11. Mina lärare hjälper mig i skolarbetet när jag behöver det

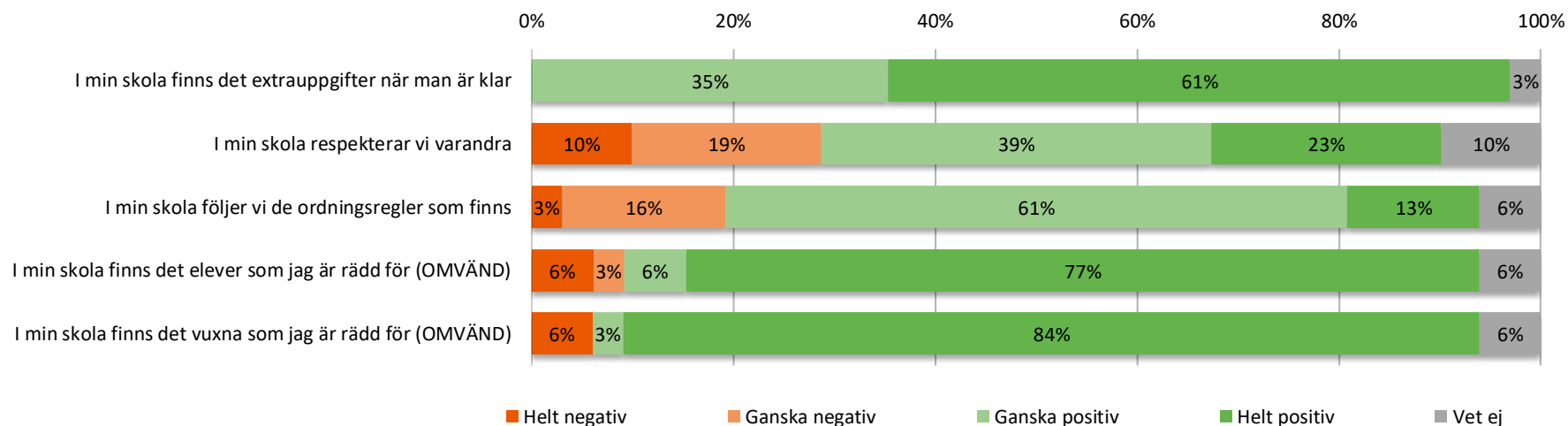
12. Mina lärare förklarar vad vi ska göra i skolarbetet så att jag förstår

13. Mina lärare ser till att ordningsreglerna på skolan följs

14. Mina lärare är rättvisa mot oss elever

Resultat per fråga

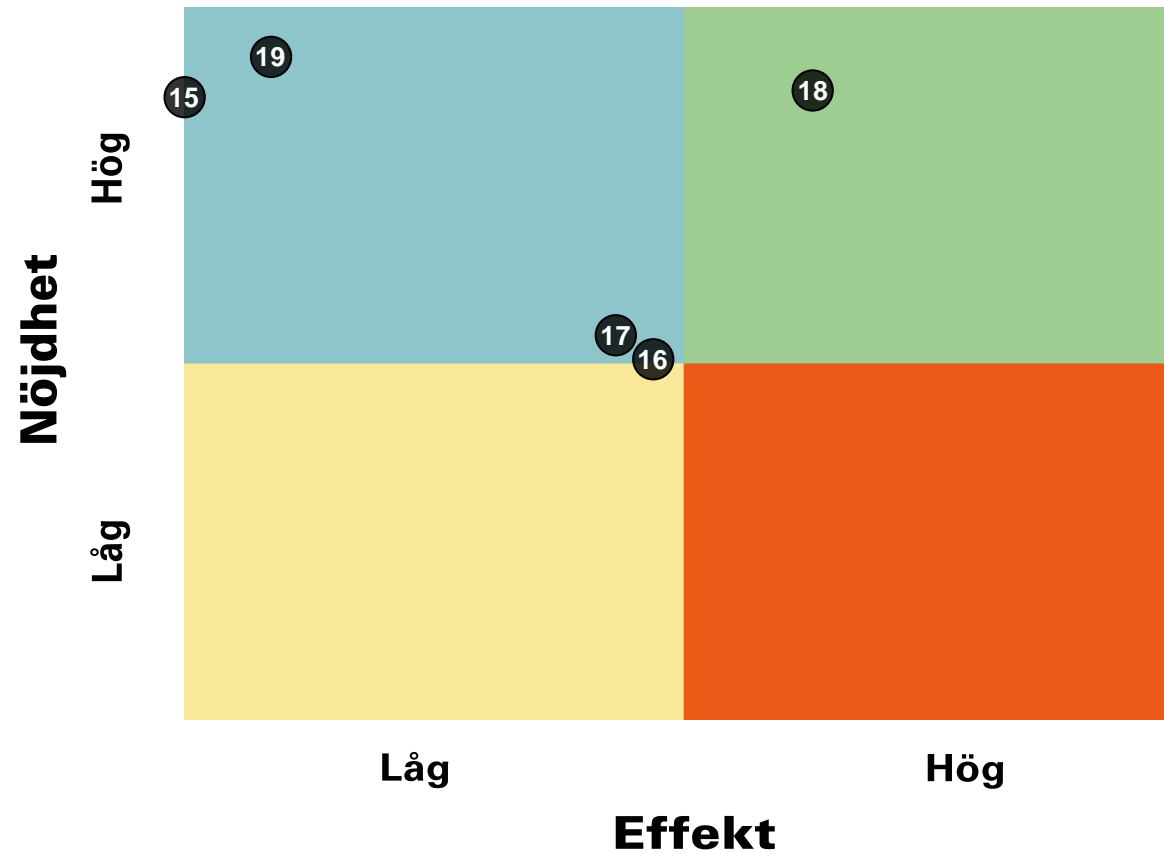
Om min skola



	2019	2020	2021	Göteborg	Göteborgsregionen
I min skola finns det extrauppgifter när man är klar			88	84	85
I min skola respekterar vi varandra			61	71	73
I min skola följer vi de ordningsregler som finns			63	65	66
I min skola finns det elever som jag är rädd för (OMVÄND)			89	81	82
I min skola finns det vuxna som jag är rädd för (OMVÄND)			92	85	87

Prioriteringsmatris

Om min skola

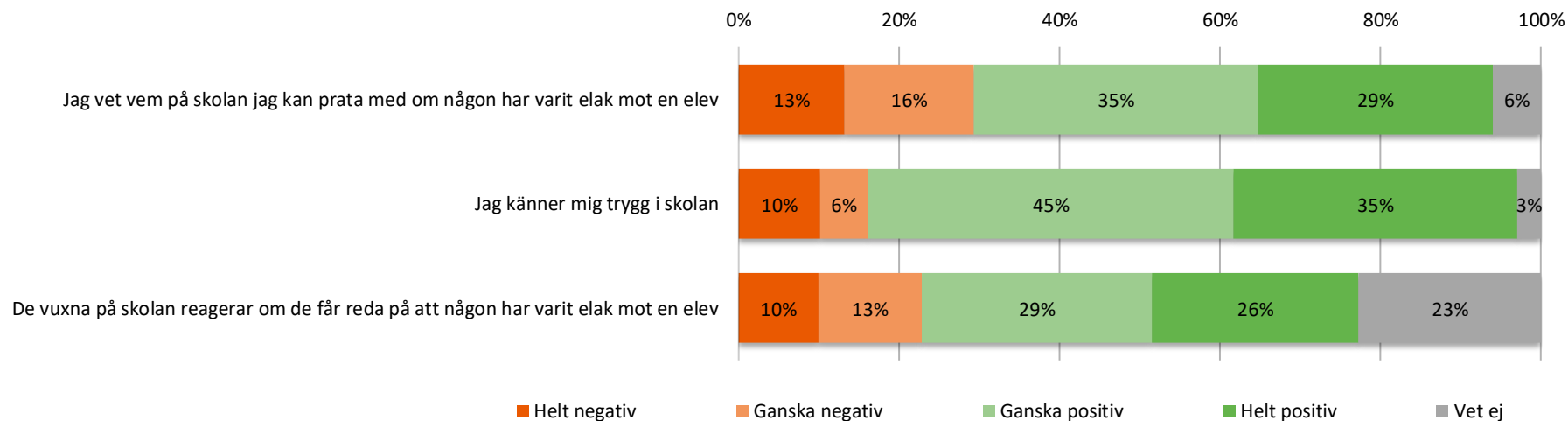


- 15. I min skola finns det extrauppgifter när man är klar
- 16. I min skola respekterar vi varandra
- 17. I min skola följer vi de ordningsregler som finns
- 18. I min skola finns det elever som jag är rädd för (OMVÄND)
- 19. I min skola finns det vuxna som jag är rädd för (OMVÄND)

Resultat per fråga



Om min trygghet



	2019	2020	2021	Göteborg	Göteborgsregionen
Jag vet vem på skolan jag kan prata med om någon har varit elak mot en elev			62	81	83
Jag känner mig trygg i skolan			70	79	80
De vuxna på skolan reagerar om de får reda på att någon har varit elak mot en elev			64	74	77

Prioriteringsmatris

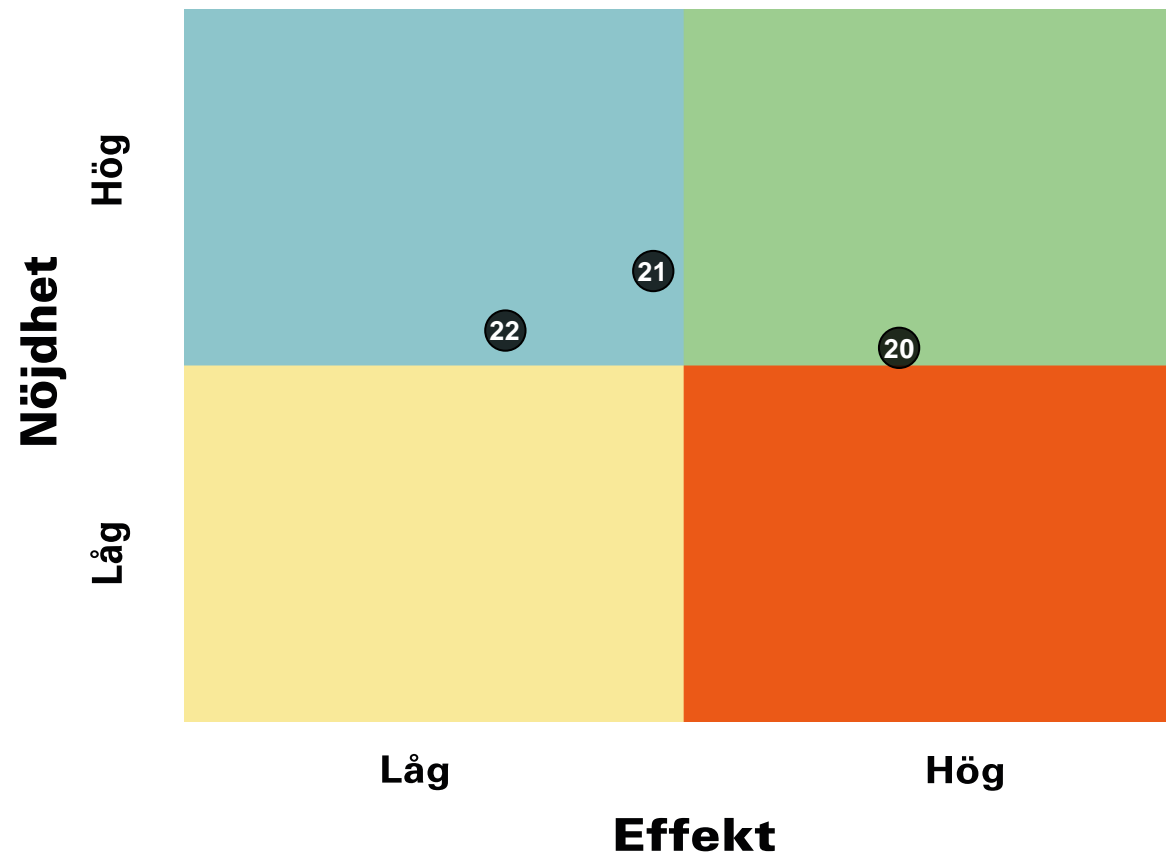
Om min trygghet



GÖTEBORGS
REGIONEN



ENKÄTFABRIKEN



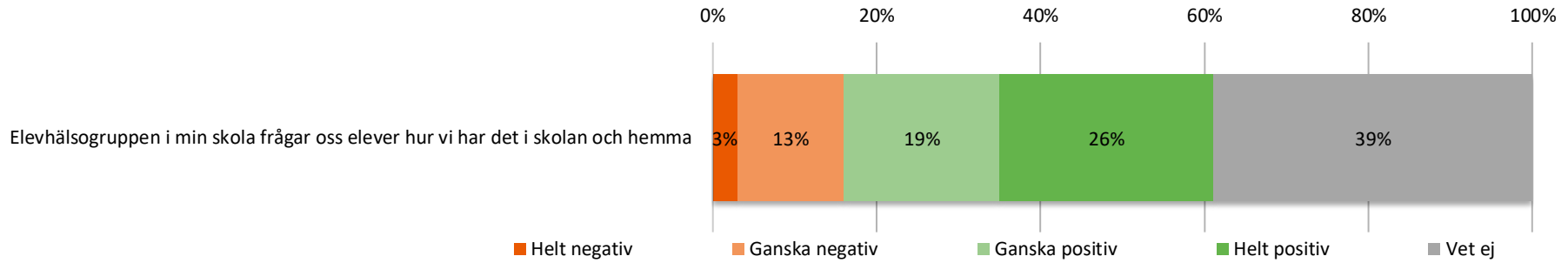
20. Jag vet vem på skolan jag kan prata med om någon har varit elak mot en elev

21. Jag känner mig trygg i skolan

22. De vuxna på skolan reagerar om de får reda på att någon har varit elak mot en elev

Resultat per fråga

Om elevhälsan



2019

2020

2021

Göteborg

Göteborgsregionen

Elevhälsogruppen i min skola frågar oss elever hur vi har det i skolan och hemma

70

69

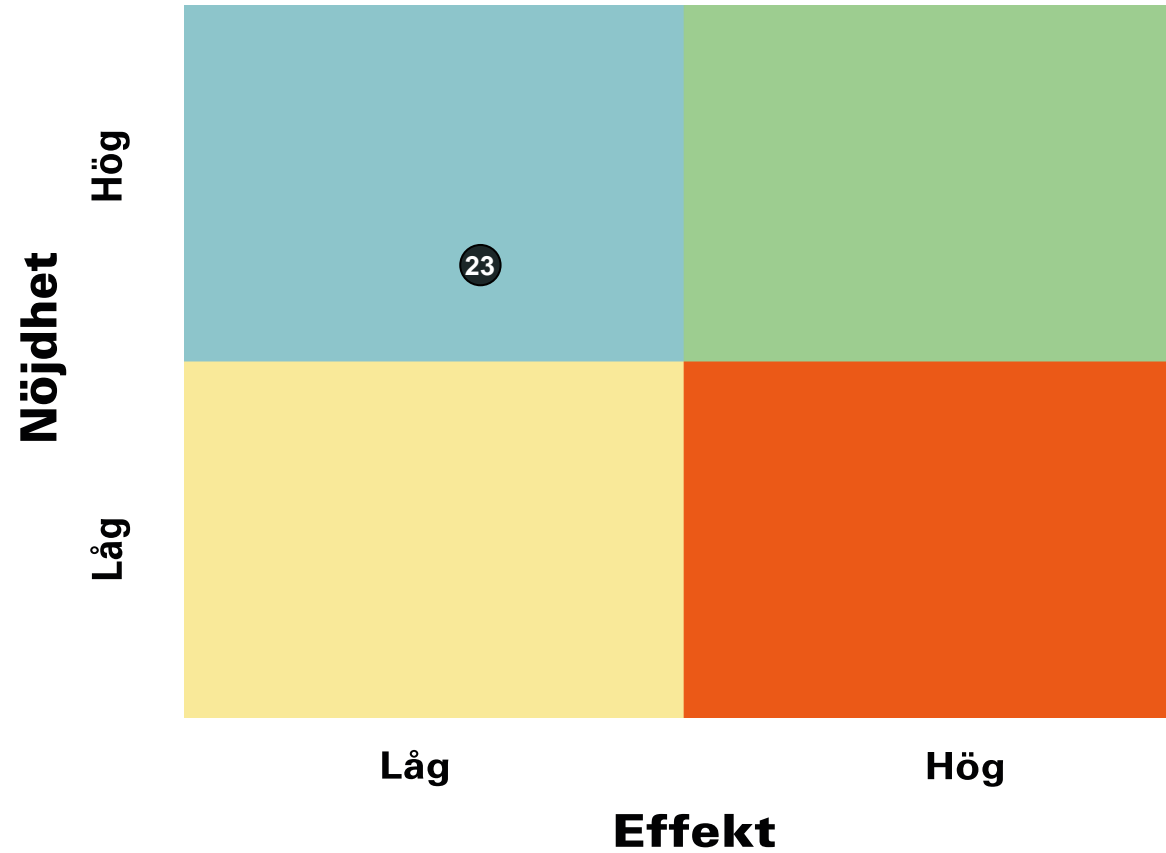
70

Prioriteringsmatris

Om elevhälsan



GÖTEBORGS
REGIONEN



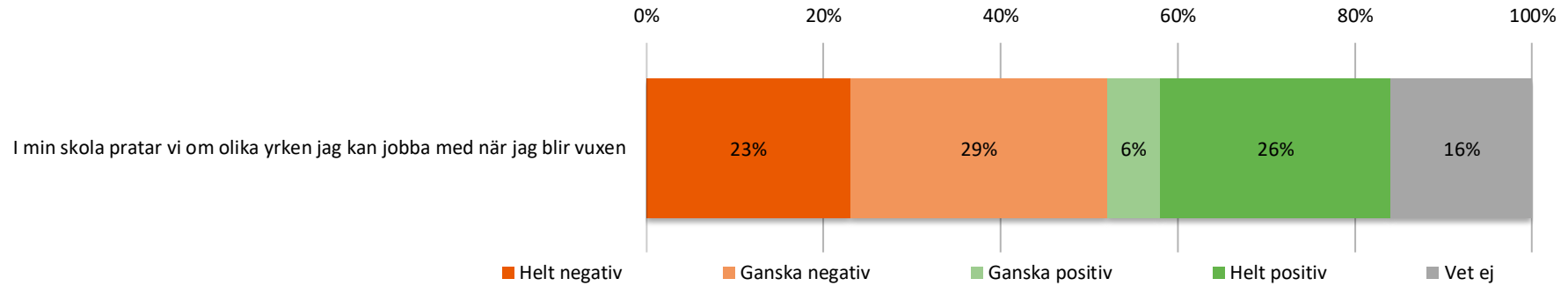
23. Elevhälsogruppen i min skola frågar oss elever hur vi har det i skolan och hemma

Resultat per fråga

Skola och framtid



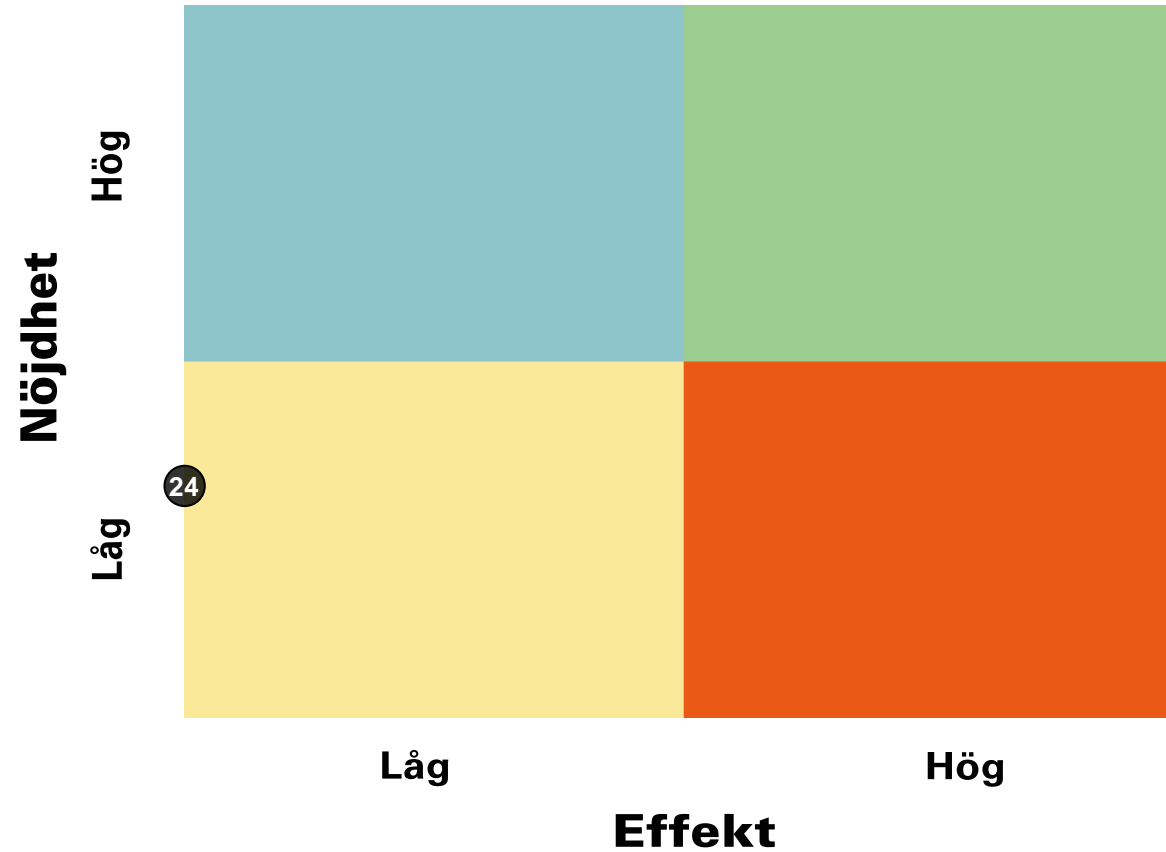
GÖTEBORGS
REGIONEN



	2019	2020	2021	Göteborg	Göteborgsregionen
I min skola pratar vi om olika yrken jag kan jobba med när jag blir vuxen			47	48	46

Prioriteringsmatris

Skola och framtid



24. I min skola pratar vi om olika yrken jag kan jobba med när jag blir vuxen

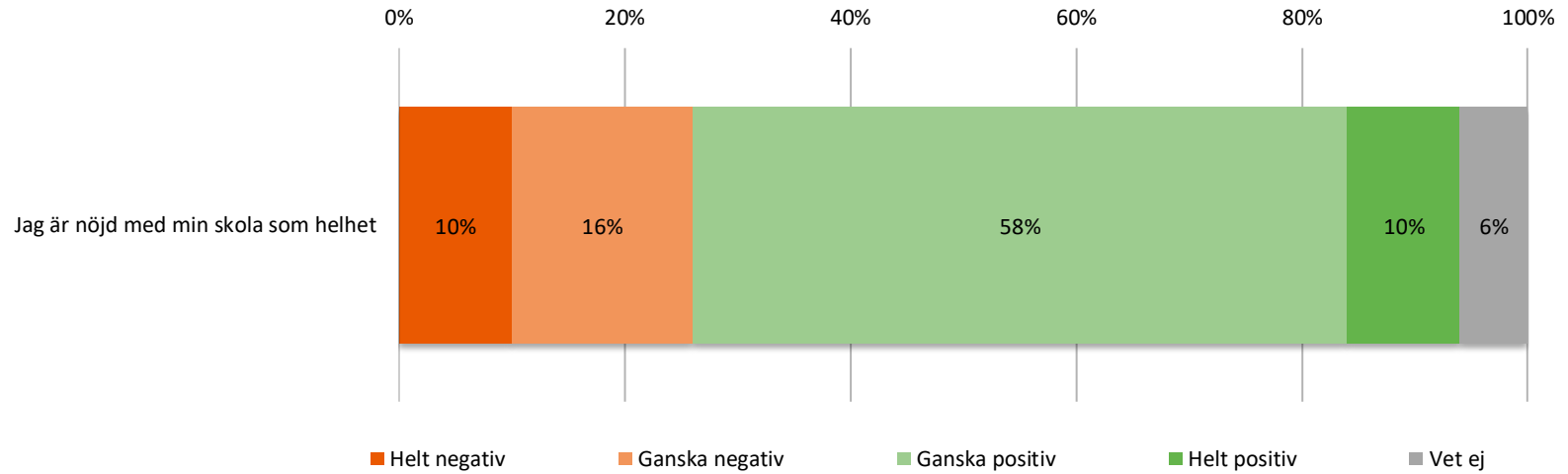
Resultat per fråga



GÖTEBORGS
REGIONEN



Om helheten



	2019	2020	2021	Göteborg	Göteborgsregionen
Jag är nöjd med min skola som helhet			57	71	72

Frågeområde per enhet



GÖTEBORGS
REGIONEN



Indexvärde per enhet för respektive frågeområde.

	Veta vad som krävs	Stimulans	Tillit till elevens förmåga	Anpassning efter elevens behov	Utmaningar	Argumentation och kritiskt tänkande	Grundläggande värden i skolan	Delaktighet och inflytande
Backatorpsskolan	75	54	85	76	81	69	55	65
5a	72	51	87	74	80	75	66	64
5b	79	58	82	78	82	60	38	67

Frågeområde per enhet



GÖTEBORGS
REGIONEN



Indexvärde per enhet för respektive frågeområde.

	Ordningsregler	Studiero	Trygghet	Förhindra kränkingar	Elevhälsa	Skola och framtid	Nödighet
Backatorpsskolan	70	41	83	63	70	47	57
5a	75	38	84	71	74	51	67
5b	62	46	82	52	61	42	44

Frekvenstabeller



GÖTEBORGS
REGIONEN



ENKÄTFABRIKEN

	Procent	Antal	Kille	Tjej
Skolarbetet är intressant				
Stämmer inte alls	10 %	3	5 %	20 %
Stämmer ganska dåligt	13 %	4	15 %	10 %
Stämmer ganska bra	52 %	16	55 %	40 %
Stämmer helt och hållet	6 %	2	10 %	0 %
Vet ej	19 %	6	15 %	30 %
Skolarbetet är roligt				
Stämmer inte alls	16 %	5	10 %	30 %
Stämmer ganska dåligt	29 %	9	25 %	30 %
Stämmer ganska bra	35 %	11	35 %	40 %
Stämmer helt och hållet	13 %	4	20 %	0 %
Vet ej	6 %	2	10 %	0 %
Skolarbetet gör mig så nyfiken att jag får lust att lära mig mer				
Stämmer inte alls	13 %	4	5 %	30 %
Stämmer ganska dåligt	19 %	6	20 %	20 %
Stämmer ganska bra	42 %	13	50 %	20 %
Stämmer helt och hållet	16 %	5	20 %	10 %
Vet ej	10 %	3	5 %	20 %
Skolarbetet är för svårt för mig				
Stämmer inte alls	35 %	11	40 %	30 %
Stämmer ganska dåligt	42 %	13	35 %	60 %
Stämmer ganska bra	10 %	3	15 %	0 %
Stämmer helt och hållet	3 %	1	5 %	0 %
Vet ej	10 %	3	5 %	10 %

Frekvenstabeller



GÖTEBORGS
REGIONEN



	Procent	Antal	Kille	Tjej
Jag kan nå kunskapskraven i skolan om jag försöker				
Stämmer inte alls	0 %	0	0 %	0 %
Stämmer ganska dåligt	0 %	0	0 %	0 %
Stämmer ganska bra	45 %	14	35 %	70 %
Stämmer helt och hållet	55 %	17	65 %	30 %
Vet ej	0 %	0	0 %	0 %
Jag kan få svårare uppgifter om jag vill				
Stämmer inte alls	0 %	0	0 %	0 %
Stämmer ganska dåligt	19 %	6	15 %	30 %
Stämmer ganska bra	23 %	7	25 %	20 %
Stämmer helt och hållet	29 %	9	35 %	10 %
Vet ej	29 %	9	25 %	40 %
Jag har studiero på lektionerna				
Stämmer inte alls	13 %	4	15 %	10 %
Stämmer ganska dåligt	29 %	9	20 %	40 %
Stämmer ganska bra	23 %	7	20 %	30 %
Stämmer helt och hållet	23 %	7	30 %	10 %
Vet ej	13 %	4	15 %	10 %
På lektionerna är vi elever med och påverkar på vilket sätt vi ska arbeta med olika skoluppgifter				
Stämmer inte alls	3 %	1	5 %	0 %
Stämmer ganska dåligt	16 %	5	10 %	30 %
Stämmer ganska bra	42 %	13	50 %	30 %
Stämmer helt och hållet	19 %	6	20 %	10 %
Vet ej	19 %	6	15 %	30 %

Frekvenstabeller



	Procent	Antal	Kille	Tjej
På lektionerna får vi diskutera och debattera olika frågor				
Stämmer inte alls	3 %	1	5 %	0 %
Stämmer ganska dåligt	13 %	4	10 %	20 %
Stämmer ganska bra	42 %	13	40 %	50 %
Stämmer helt och hållet	26 %	8	30 %	20 %
Vet ej	16 %	5	15 %	10 %
På lektionerna stör andra elever ordningen i klassrummet				
Stämmer inte alls	0 %	0	0 %	0 %
Stämmer ganska dåligt	16 %	5	25 %	0 %
Stämmer ganska bra	42 %	13	30 %	60 %
Stämmer helt och hållet	29 %	9	25 %	40 %
Vet ej	13 %	4	20 %	0 %
Mina lärare hjälper mig i skolarbetet när jag behöver det				
Stämmer inte alls	3 %	1	5 %	0 %
Stämmer ganska dåligt	0 %	0	0 %	0 %
Stämmer ganska bra	58 %	18	60 %	60 %
Stämmer helt och hållet	39 %	12	35 %	40 %
Vet ej	0 %	0	0 %	0 %
Mina lärare förklarar vad vi ska göra i skolarbetet så att jag förstår				
Stämmer inte alls	3 %	1	5 %	0 %
Stämmer ganska dåligt	0 %	0	0 %	0 %
Stämmer ganska bra	65 %	20	70 %	60 %
Stämmer helt och hållet	32 %	10	25 %	40 %
Vet ej	0 %	0	0 %	0 %

Frekvenstabeller



GÖTEBORGS
REGIONEN



	Procent	Antal	Kille	Tjej
Mina lärare ser till att ordningsreglerna på skolan följs				
Stämmer inte alls	0 %	0	0 %	0 %
Stämmer ganska dåligt	6 %	2	5 %	10 %
Stämmer ganska bra	52 %	16	60 %	30 %
Stämmer helt och hållet	35 %	11	30 %	50 %
Vet ej	6 %	2	5 %	10 %
Mina lärare är rättvisa mot oss elever				
Stämmer inte alls	16 %	5	20 %	0 %
Stämmer ganska dåligt	19 %	6	15 %	30 %
Stämmer ganska bra	35 %	11	30 %	50 %
Stämmer helt och hållet	10 %	3	15 %	0 %
Vet ej	19 %	6	20 %	20 %
I min skola finns det extrauppgifter när man är klar				
Stämmer inte alls	0 %	0	0 %	0 %
Stämmer ganska dåligt	0 %	0	0 %	0 %
Stämmer ganska bra	35 %	11	25 %	60 %
Stämmer helt och hållet	61 %	19	70 %	40 %
Vet ej	3 %	1	5 %	0 %
I min skola respekterar vi varandra				
Stämmer inte alls	10 %	3	5 %	10 %
Stämmer ganska dåligt	19 %	6	20 %	20 %
Stämmer ganska bra	39 %	12	35 %	50 %
Stämmer helt och hållet	23 %	7	25 %	20 %
Vet ej	10 %	3	15 %	0 %

Frekvenstabeller



GÖTEBORGS
REGIONEN



	Procent	Antal	Kille	Tjej
I min skola följer vi de ordningsregler som finns				
Stämmer inte alls	3 %	1	0 %	10 %
Stämmer ganska dåligt	16 %	5	20 %	0 %
Stämmer ganska bra	61 %	19	60 %	70 %
Stämmer helt och hållet	13 %	4	15 %	10 %
Vet ej	6 %	2	5 %	10 %
I min skola finns det elever som jag är rädd för				
Stämmer inte alls	77 %	24	80 %	80 %
Stämmer ganska dåligt	6 %	2	5 %	10 %
Stämmer ganska bra	3 %	1	0 %	10 %
Stämmer helt och hållet	6 %	2	5 %	0 %
Vet ej	6 %	2	10 %	0 %
I min skola finns det vuxna som jag är rädd för				
Stämmer inte alls	84 %	26	80 %	100 %
Stämmer ganska dåligt	3 %	1	5 %	0 %
Stämmer ganska bra	0 %	0	0 %	0 %
Stämmer helt och hållet	6 %	2	10 %	0 %
Vet ej	6 %	2	5 %	0 %
Jag vet vem på skolan jag kan prata med om någon har varit elak mot en elev				
Stämmer inte alls	13 %	4	20 %	0 %
Stämmer ganska dåligt	16 %	5	10 %	30 %
Stämmer ganska bra	35 %	11	30 %	50 %
Stämmer helt och hållet	29 %	9	30 %	20 %
Vet ej	6 %	2	10 %	0 %

Frekvenstabeller



GÖTEBORGS
REGIONEN



	Procent	Antal	Kille	Tjej
Jag känner mig trygg i skolan				
Stämmer inte alls	10 %	3	10 %	0 %
Stämmer ganska dåligt	6 %	2	0 %	20 %
Stämmer ganska bra	45 %	14	45 %	50 %
Stämmer helt och hållet	35 %	11	40 %	30 %
Vet ej	3 %	1	5 %	0 %
De vuxna på skolan reagerar om de får reda på att någon har varit elak mot en elev				
Stämmer inte alls	10 %	3	10 %	10 %
Stämmer ganska dåligt	13 %	4	20 %	0 %
Stämmer ganska bra	29 %	9	20 %	40 %
Stämmer helt och hållet	26 %	8	30 %	20 %
Vet ej	23 %	7	20 %	30 %
Elevhälsogruppen i min skola frågar oss elever hur vi har det i skolan och hemma				
Stämmer inte alls	3 %	1	0 %	10 %
Stämmer ganska dåligt	13 %	4	15 %	10 %
Stämmer ganska bra	19 %	6	20 %	20 %
Stämmer helt och hållet	26 %	8	30 %	20 %
Vet ej	39 %	12	35 %	40 %
I min skola pratar vi om olika yrken jag kan jobba med när jag blir vuxen				
Stämmer inte alls	23 %	7	20 %	30 %
Stämmer ganska dåligt	29 %	9	25 %	40 %
Stämmer ganska bra	6 %	2	10 %	0 %
Stämmer helt och hållet	26 %	8	30 %	10 %
Vet ej	16 %	5	15 %	20 %

Frekvenstabeller



GÖTEBORGS
REGIONEN



	Procent	Antal	Kille	Tjej
Jag är nöjd med min skola som helhet				
Stämmer inte alls	10 %	3	15 %	0 %
Stämmer ganska dåligt	16 %	5	15 %	10 %
Stämmer ganska bra	58 %	18	45 %	90 %
Stämmer helt och hållet	10 %	3	15 %	0 %
Vet ej	6 %	2	10 %	0 %
Är du...				
Flicka	32 %	10	0 %	100 %
Pojke	65 %	20	100 %	0 %
Annat/vill ej ange	3 %	1	0 %	0 %